




# Cuadernillo Preescolar


9



Nombre:

Fecha:


**Actividad 01:** Pinta de amarillo el camino más corto para llegar al parque de diversiones y pega bolitas de papel crepé en el camino más largo.



Nombre:

Fecha:


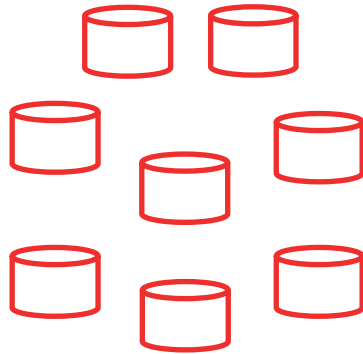

**Actividad 02:** Une con una línea los cachorros iguales y luego píntalos.




Nombre:

Fecha:

**Actividad 03:** Colorea y escribe el número 8.



8



Nombre:

Fecha:


**Actividad 04:** Repasa las líneas y colorea.



Nombre:

Fecha:



**Actividad 05:** Completa las cenefas y colorea el dibujo.



Nombre:

Fecha:


**Actividad 06:** Colorea los dibujos más altos.



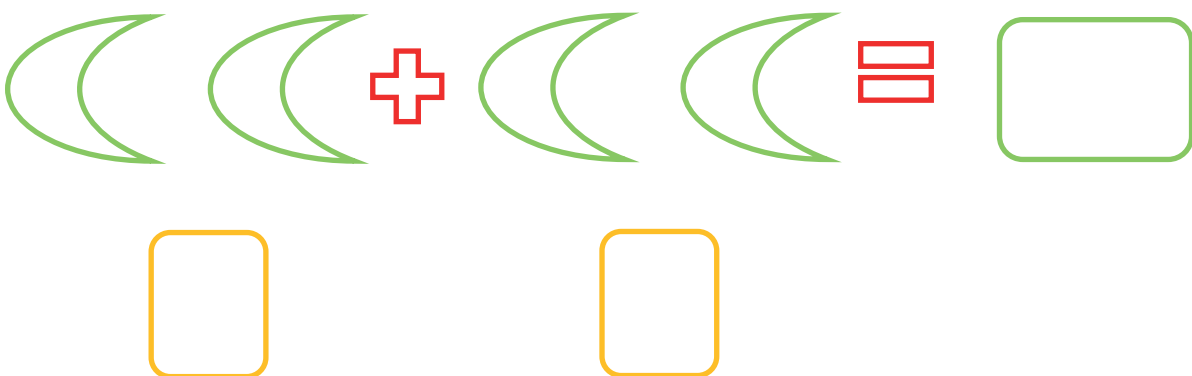
Nombre: \_\_\_\_\_

Fecha: \_\_\_\_\_

**Actividad 07:** Suma y colorea.








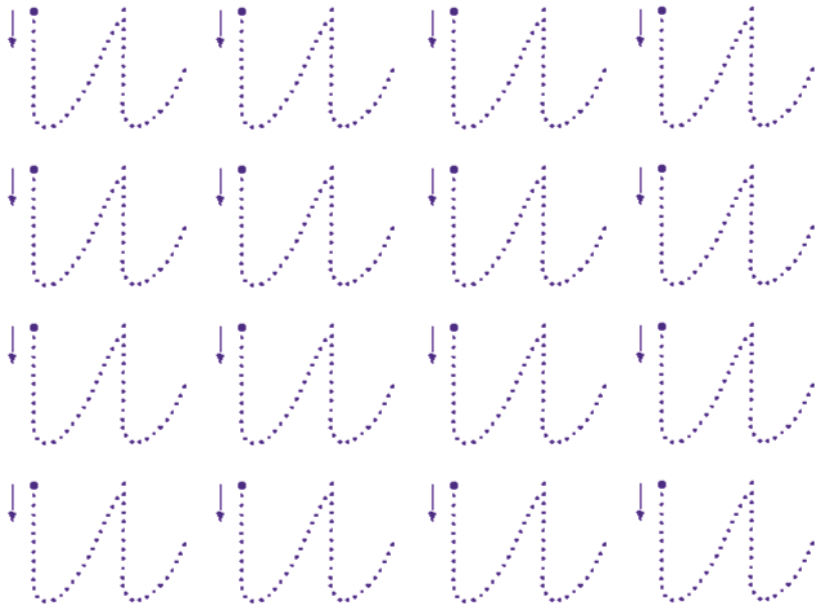




Nombre: \_\_\_\_\_

Fecha: \_\_\_\_\_


**Actividad 08:** Escribe las letras y colorea.



Nombre:

Fecha:

**Actividad 09:** Colorea de azul la botella y de otro color lo que hay a su alrededor.



Nombre:

Fecha:

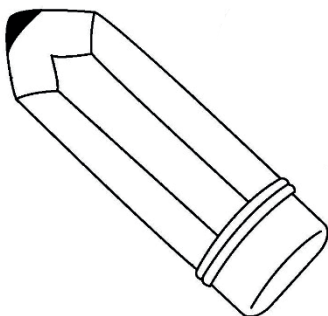
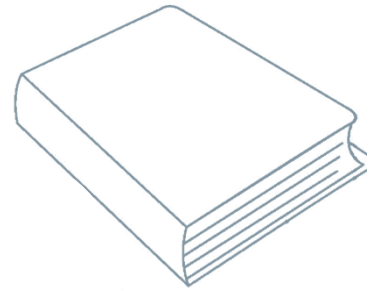

**Actividad 10:** Traza el camino que lleva a la oruga a transformarse en mariposa y luego colorea.



Nombre:

Fecha:

**Actividad 11:** Une los objetos que tengan relación entre sí y colorea.



Nombre:

Fecha:



**Actividad 12:** Colorea de rosa las caras tristes y de verde las contentas.



Nombre:

Fecha:

**Actividad 13:** Une los dibujos que tengan relación entre sí y píntalos.

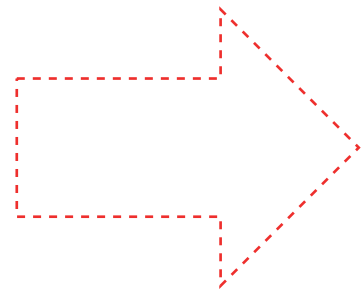
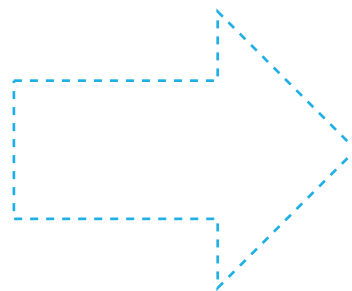
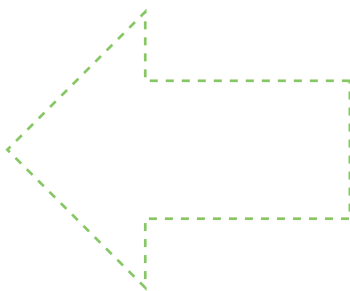
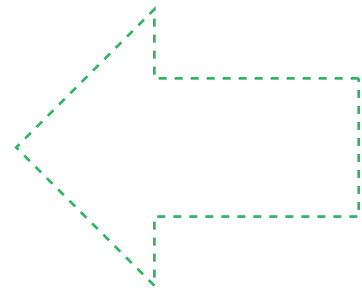
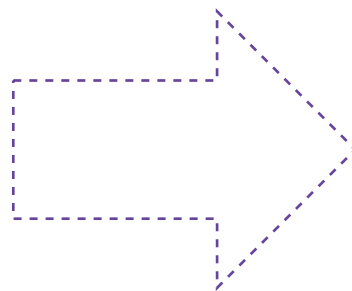
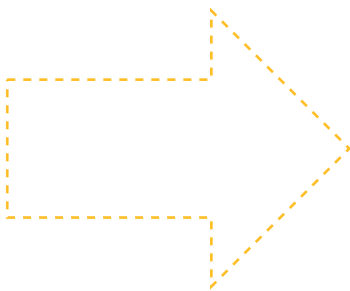
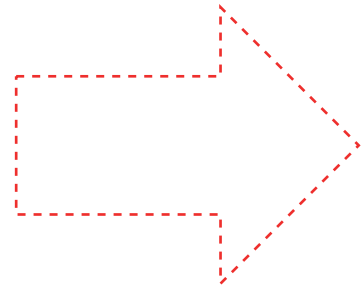
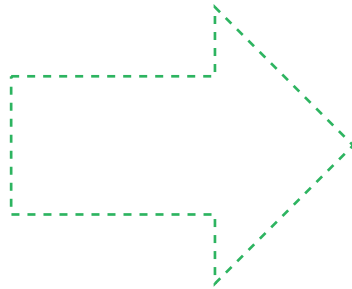
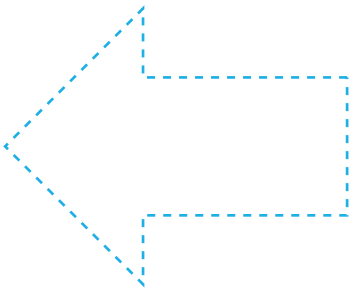
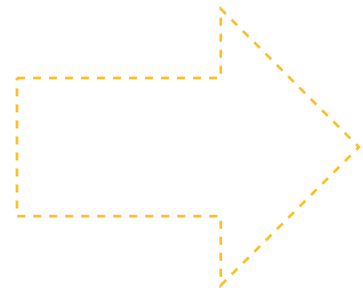

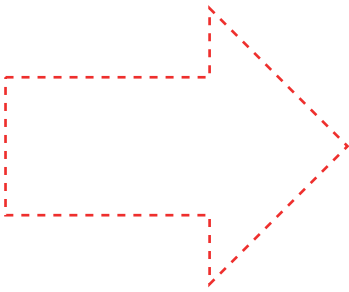
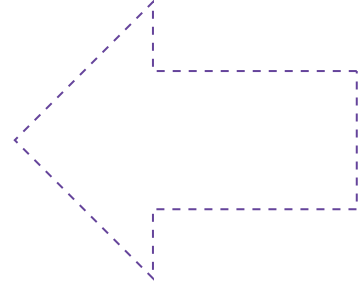
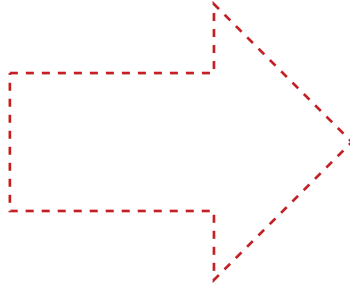
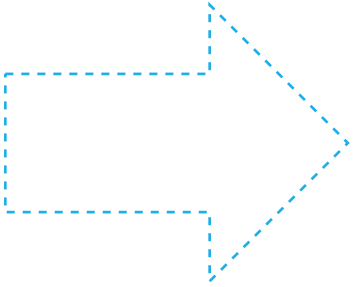


Nombre:

Fecha:








**Actividad 14:** Repasa los puntos de las flechas y colorea las que van hacia la derecha.



Nombre:

Fecha:

**Actividad 15:** Colorea de marrón los grandes, de verde los medianos y de amarillo los pequeños.








Nombre:

Fecha:




**Actividad 16:** Une cada animal con su pareja y píntalos.



Nombre:

Fecha:

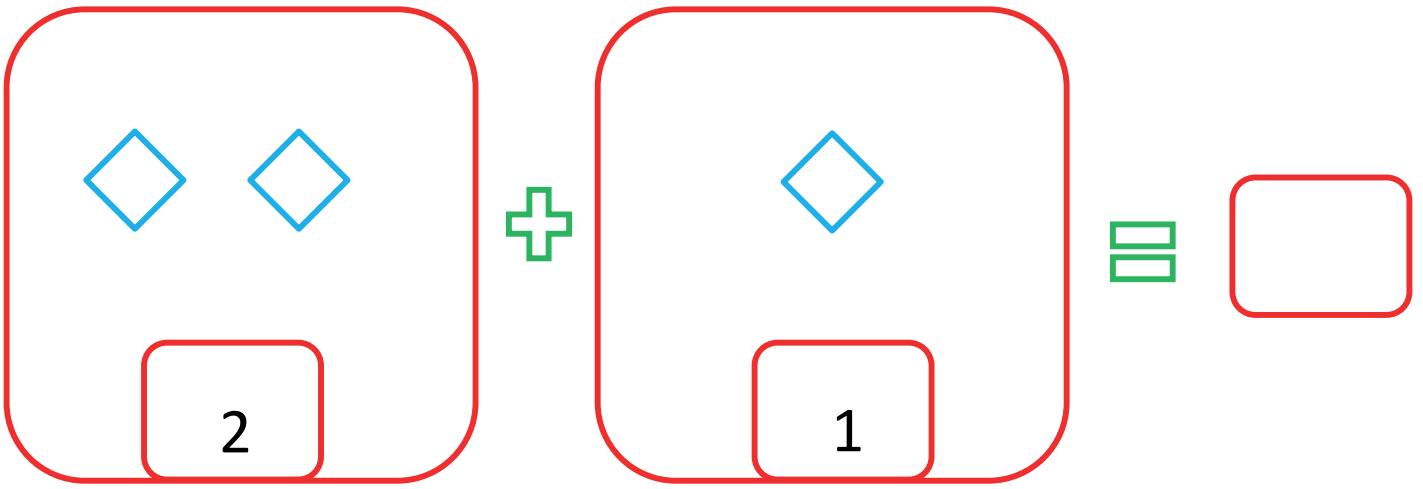
**Actividad 17:** En los siguientes dibujos, busca los rectángulos y píntalos de amarillo, los círculos de negro, los cuadrados de azul y los triángulos de rojo.



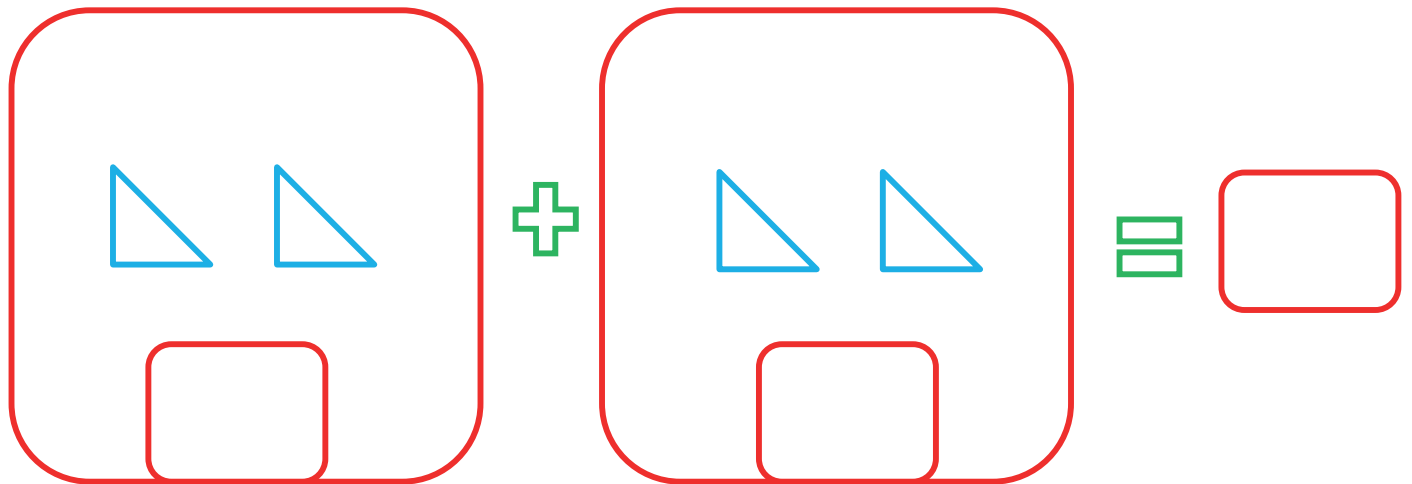
Nombre:

Fecha:


**Actividad 18:** Escribe el resultado de la suma y colorea.



2 + 1 =



+ =



+ =

Nombre:

Fecha:

**Actividad 19:** Colorea según la clave.

1 rojo    2 anaranjado    3 negro    4 blanco

